Приложение1 к приказу
114пл от 22.03.2023

Схема маршрутизации пациентов при проведении профилактического медицинского осмотра, диспансеризации, в том числе углубленной, в поликлинике

БУ РК «Сарпинская РБ»

ПМО, I этап ДОГВН, УД

Кабинет медицинской профилактики 1 этаж каб.№1

1. Анкетирование 1 раз в год
2. Антропометрия 1 раз в год
3. Измерение АД 1 раз в год
4. Определение уровня общего холестерина и глюкозы натощак 1 раз в год
5. Оценка сердечно-сосудистого риска 1 раз в год
6. Измерение внутриглазного давления (при первом посещении и далее с 40 лет 1 раз в год)
7. Краткое профилактическое консультирование

Для пациентов, перенесших COVID-19 в каб.мед.профилактики

1. Сатурация крови кислородом в покое
2. Тест с 6-минутной ходьбой

Клинико-диагностическое обследование

1. ЭКГ 1 этаж каб.№ 10 (при первом посещении, далее с 35 лет 1 раз в год)
2. Осмотр акушер-гинекологом 1 этаж каб. № 9 (женщины 1 раз в год)
3. Флюорография (во дворе поликлиники) 1 раз в год
4. Маммография (во дворе стационара) 1 раз в 2 года (женщины от 40 до 75 лет)
5. ОАК 2 этаж каб.№17- 1 раз в год (лица 40 лет и старше)
6. ПСА в крови 2 этаж каб.№17 ежедневно с 8час. до 11час. (мужчины в возрасте 45, 50, 55, 60 и 64 лет)
7. Мазок с поверхности шейки матки и цервикального канала (женщины 18-64 лет 1 раз в 3 года) 1 этаж каб. № 9
8. Исследования кала на скрытую кровь(лица 40-64 лет 1 раз в 2 года, 65-75 лет 1 раз в год) ежедневно с 8 час до 12 час КДЛ

Для пациентов, перенесших COVID-19

1. Спирометрия 1 этаж каб№1
2. Рентгенография органов грудной клетки- рентген каб
3. ОАК развернутый - 2 этаж каб№17
4. Биохимический анализ (холестерин, ЛПНП, СРБ, АСТ, АЛТ, креатинин, ЛДГ) - 2 этаж каб№17

Определение концентрации Д-димера в крови - 2 этаж каб. №17

Врач-терапевт

Прием (осмотр) врачом-терапевтом, в т.ч. осмотр кожных покровов, слизистых губ и ротовой полости, пальпацию щитовидной железы, лимфатических узлов.
Установление группы здоровья, постановка на Диспансерный учет.

Дополнительные исследования и консультации специалистов по итогам приема врачом-терапевтом

II этап диспансеризации, в том числе углубленной

Осмотр (консультация) врачом-офтальмологом (в возрасте 40 лет и старше, имеющие повышенное ВГД и 65 лет и старше по результатам анкетирования) 2 этаж каб.24

Осмотр (консультация) врачом акушер-гинекологом(от 18 лет и старше по результатам скрининга на ЗНО шейки матки, 40-75 лет по результатам скрининга на ЗНО молочной железы) 1этаж каб.9

Осмотр (консультация) врачом-хирургом или врачом-урологом(мужчины в возрасте 45,50,55,60,64 лет при повышении уровня ПСА в крови 4 нг/мл) 1 этаж каб.2

Осмотр (консультация) врачом-хирургом или врачом-колопроктологом, включая проведение ректороманоскопии (от 40 до 75 лет включительно по результатам скрининга на ЗНО толстого кишечника и прямой кишки по результатам анкетирования)

Осмотр (консультация) врачом-неврологом (при подозрении на ранее перенесенное ОНМК и по результатам анкетирования – лица старше 65 лет) 2 этаж каб.21

Осмотр(консультация) врачом-оториноларингологом(возрасте 65 лет и старше) 1 этаж каб.6

Осмотр (консультация) врачом-дерматовенерологом, включая проведение дерматоскопии(для граждан с подозрением на злокачественные новообразования кожи и (или) слизистых оболочек по назначению врача-терапевта по результатам осмотра на выявление визуальных и иных локализаций онкологических заболеваний, включающего осмотр кожных покровов, слизистых губ и ротовой полости, пальпацию щитовидной железы, лимфатических узлов) 2 этаж каб.14

проведение исследования уровня гликированного гемоглобина в крови (для граждан с подозрением на сахарный диабет по назначению врача-терапевта по результатам осмотров и исследований 1-го этапа диспансеризации)

ЭГДС- при подозрении на ЗНО пищевода, желудка и 12-перстной кишки- вторник, четверг в стационаре 2 этаж

Спирометрия-при подозрении на ХОБЛ, курящие граждане

ДС БЦА – мужчины 45-72 года, женщины 54-72 года, по направлению врача-невролога РБ им.Жемчуева по записи

Рентгенографию ОГК- ежедневно рентген кабинет,
КТ ОГК – РБ им.Жемчуева по предварит.записи
при подозрении на ЗНО легких

Колоноскопия-при подозрении на ЗНО толстого кишечника- вторник, четверг в стационаре 2 этаж

Для пациентов,перенесших **COVID-19 обследование проводится в РБ им.Жемчуева по предварительной записи**

1.Дуплексное сканирование вен н/к
2.КТ ОГК
3.Эхо КГ

Прием врачом (фельдшером) КМП, проведение углубленного профилактического консультирования)

Прием (осмотр) врачом-терапевтом участковым (врачом общей практики) – по результатам 2 этапа диспансеризации.

Уточнение группы здоровья, постановка на диспансерный учет

приложение №2

Схема маршрутизации пациентов при проведении профилактического медицинского осмотра, диспансеризации, в том числе углубленной, на ФАПе

ПМО, I этап диспансеризации, в том числе углубленной

ФАП

1. Анкетирование 1 раз в год
2. Антропометрия 1 раз в год
3. Измерение АД 1 раз в год
4. Определение уровня общего холестерина 1 раз в год
5. Определение уровня глюкозы крови 1 раз в год
6. Оценка сердечно-сосудистого риска 1 раз в год
7. Измерение внутриглазного давления (при первом посещении и далее с 40 лет 1 раз в год)
8. ЭКГ (при первом посещении и далее с 35 лет 1 раз в год)
9. Осмотр фельдшером (акушеркой) 1 раз в год (женщины от 18 лет и старше)
10. Забор мазка с поверхности шейки матки и цервикального канала (женщины 18-64 лет 1 раз в год)
11. Краткое профилактическое консультирование

ПОЛИКЛИНИКА

1. Маммография 1 раз в 2 года (женщины 40-75 лет)
2. Флюорография легких 1 раз в год
3. Краткое профилактическое консультирование

Прием (осмотр) врачом-терапевтом, в т. ч. осмотр кожных покровов, слизистых губ и ротовой полости, пальпация щитовидной железы, лимфатических узлов. **Установление группы здоровья, постановка на диспансерное наблюдение.**

1. Насыщение крови кислородом в покое (сатурация)
2. Тест с 6-минутной ходьбой
3. Проведение спирометрии
4. Забор материала для проведения ОАК развернутого
5. Забор материала для проведения биохимического анализа крови (включая холестерин, ЛПНП, СРБ, АСТ, АЛТ, креатинин, ЛДГ)

1. Общий (клинический) анализ крови развернутый, с определением лейкоцитарной формулы
2. Биохимический анализ крови (включая холестерин, ЛПНП, СРБ, АСТ, АЛТ, креатинин, ЛДГ)
3. Определение концентрации Д-димера в крови по показаниям
4. Рентгенография органов грудной клетки

Прием (осмотр) фельдшером ФАП, в т.ч. осмотр кожных покровов, слизистых губ и ротовой полости, пальпация щитовидной железы, лимфатических узлов.

приложение №3

Схема маршрутизации пациентов при проведении профилактического медицинского осмотра, диспансеризации, в том числе углубленной при помощи мобильного медицинского комплекса

ПМО, I этап диспансеризации, в том числе углубленной

1. Анкетирование
2. Расчет ИМТ, окружность талии
3. Измерение АД
4. Исследование уровня глюкозы, холестерина
5. Определение относительного и абсолютного сердечно-сосудистых рисков
6. Осмотр фельдшером (акушеркой) или врачом акушером-гинекологом женщин
7. ЭКГ
8. Забор материала для проведения ОАК (гемоглобин, лейкоциты, СОЭ)
9. Измерение ВГД
10. Взятие мазка с шейки матки и направление на цитологическое исследование
11. Маммография с двойным прочтением рентгенограмм
12. Взятие материала и направление на определение ПСА
13. Забор материала и направление на исследование кала на скрытую кровь
14. Направление пациента на ЭГДС
15. Проведение краткого индивидуального профилактического консультирования
16. Проведение флюорографии
17. Прием (осмотр) врачом-терапевтом

Для граждан, перенесших новую коронавирусную инфекцию:

1. Измерение насыщения крови кислородом (сатурации) в крови
2. Проведение теста с 6-минутной ходьбой по показаниям
3. Проведение спирометрии
4. Забор материала и направление на биохимический анализ крови (ЛПНП,СРБ, АЛТ, АСТ, ЛДГ, креатинин)
5. Забор материала и направление на определение концентрации Д-димера

Направление пациента на дополнительное обследование, в т. ч. на II этап диспансеризации, включая углубленную

Направление на исследование биоматериала

1. Цитологическое исследование мазки с шейки матки и цервикального канала
2. Определение ПСА
3. Исследование кала на скрытую кровь

1. ЭГДС
2. Колоноскопия
3. Рентгенография легких, КТ
4. Исследование гликированного гемоглобина крови
5. Осмотр (консультация): врачом-неврологом, хирургом или урологом, хирургом мили колопроктологом, врачом акушером-гинеколог, оториналарингологом, офтальмологом, дерматовенерологом.

По показаниям для лиц, перенесших НКИ:

1. ДС вен нижних конечностей
2. КТ ОГК
3. ЭхоКГ

Индивидуальное или групповое углубленное профилактическое консультирование в кабинете медицинской профилактики

приложение №4

Схема маршрутизации пациенток с высоким риском возникновения рака молочной жизни

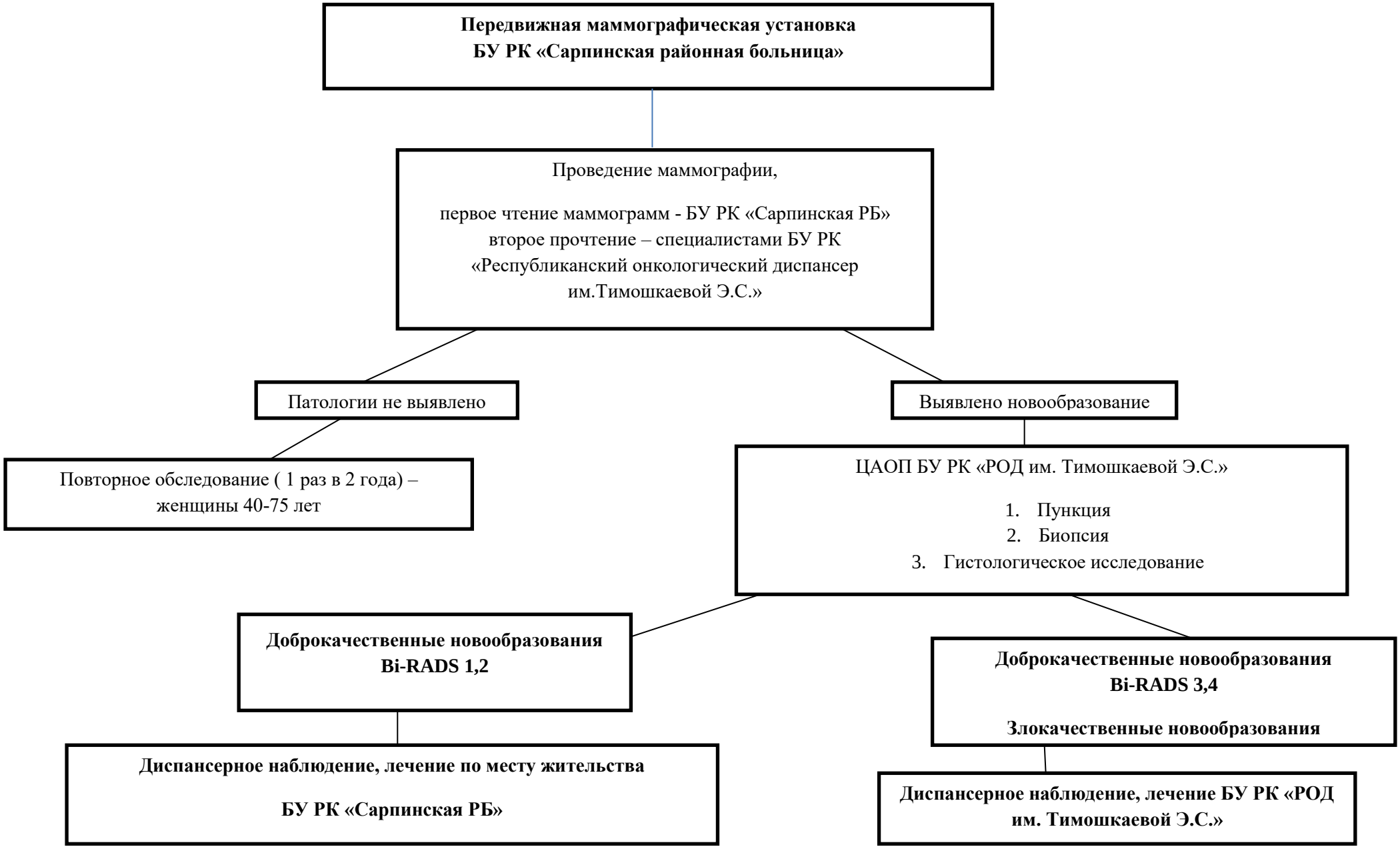

Схема маршрутизации пациенток с высоким риском возникновения рака шейки матки

БУ РК «Сарпинская РБ»

Взятие мазка с шейки матки на цитологическое исследование

↓

БУ РК «Республиканский онкологический диспансер им. Тимошкаевой Э.С.»

Проведение цитологических исследований цервикального канала методом жидкостной цитологии

Патологии не выявлено

↓

Повторное цитологическое исследование (женщины 18-64 лет 1 раз в 3 года)

ASCUS, ASCH,AGC, AIS, LSIL, HSIL, HSIL (CIN II)

↓

БУ РК «Сарпинская РБ»

↓

- формирование групп риска
- определение тактики ведения пациентки
- контроль рецидивов
- уточнение диагноза: ВПЧ скрининг, кольпоскопия, биопсия (по показаниям)

HSIL (CIN III), ASCH, AGC, AISUSASC-H

Рак шейки матки

ЦАОП

БУ РК «Республиканский онкологический диспансер им. Тимошкаевой Э.С.

приложение №6

Схема маршрутизации пациентов с высоким риском возникновения рака толстого кишечника и рака прямой кишки

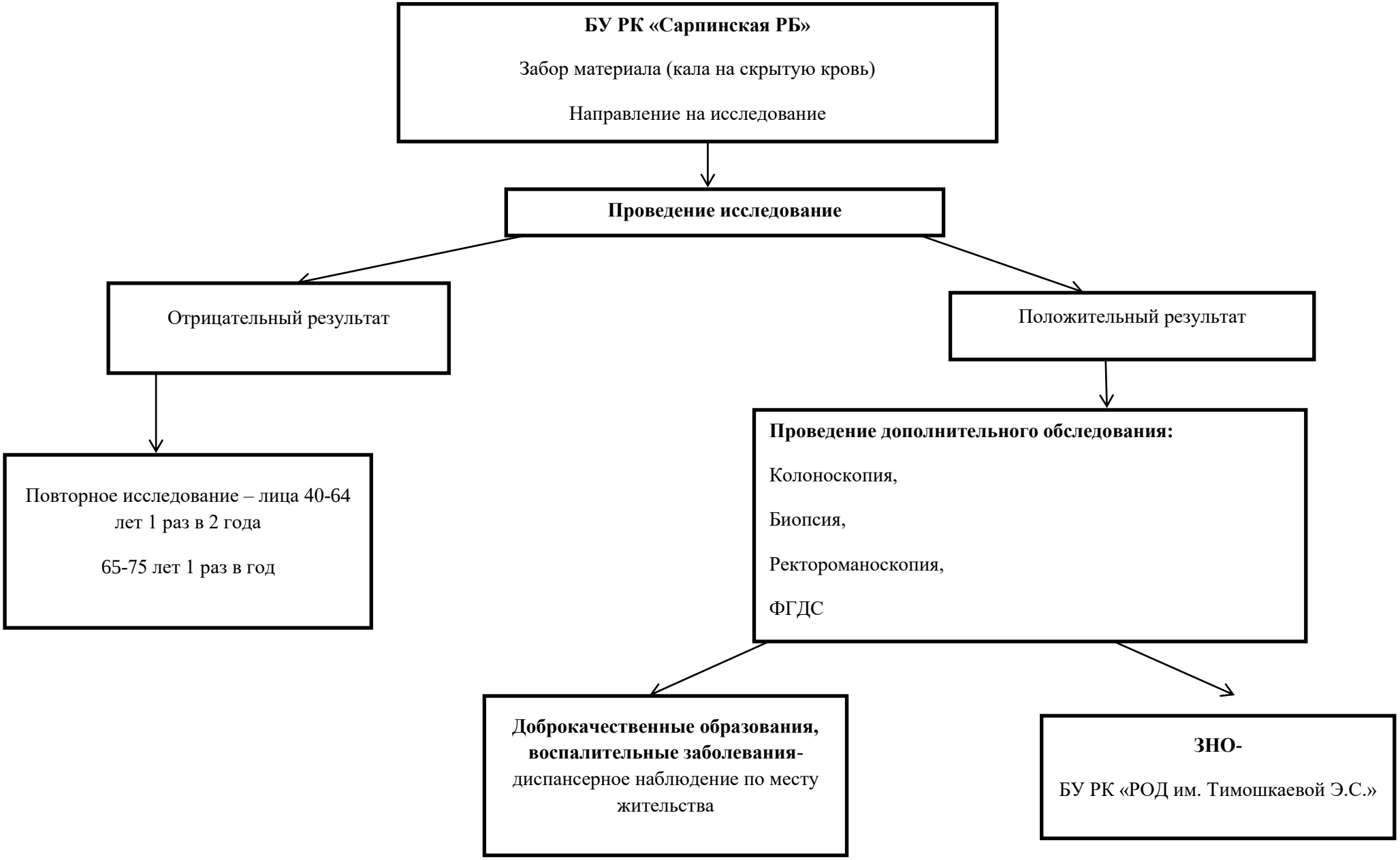
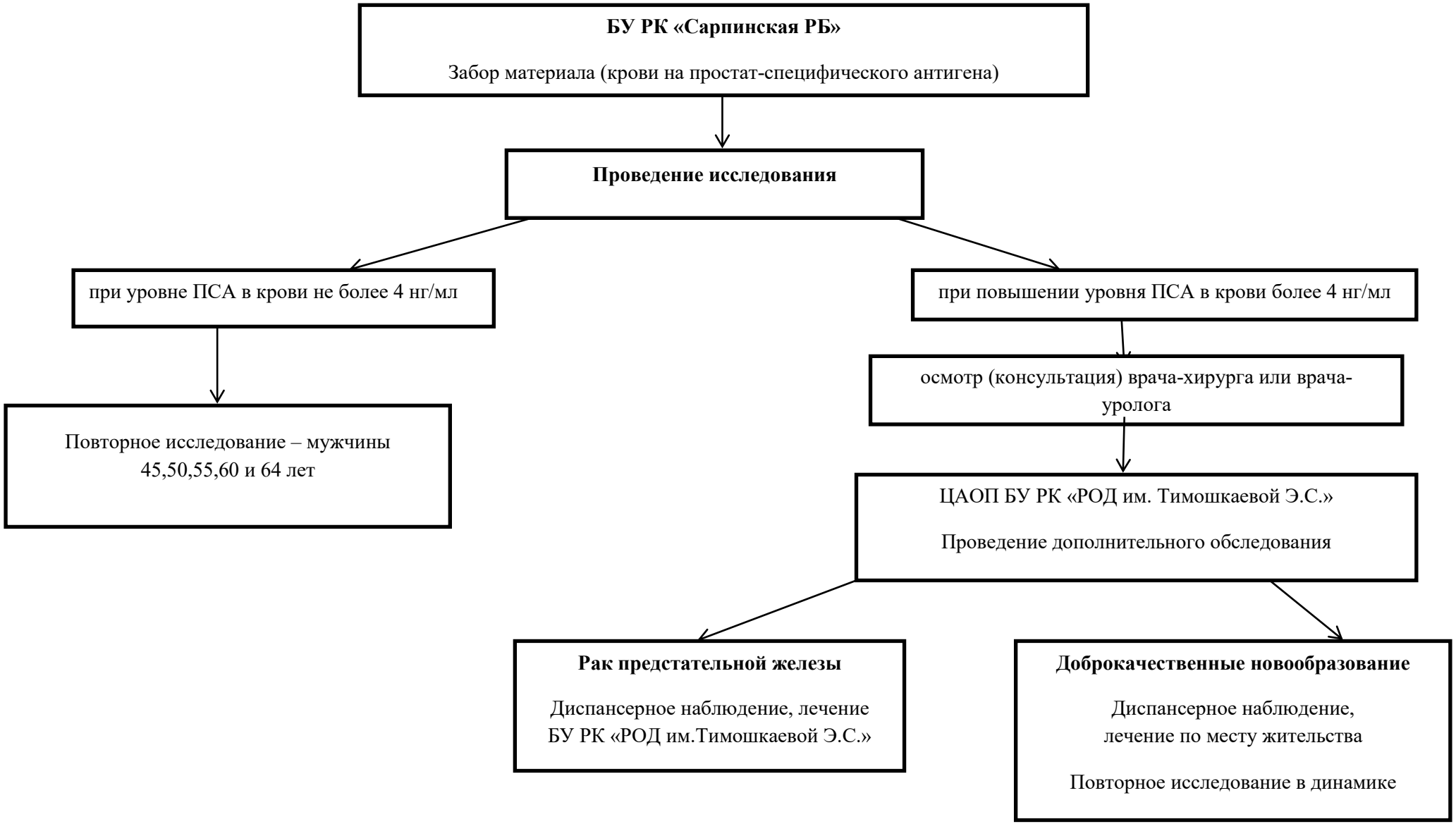
Схема маршрутизации пациентов с высоким риском возникновения рака предстательной железы